

# Google Nest Mini 電視管家 AOG 服務與設定 (iOS 手機適用)

## 一、什麼是電視管家服務？

■ 電視管家能幫你控制 A1 Box / 電視機上盒，執行開關機上盒、調整音量、轉台、找頻道節目、找影片、查詢待繳帳單、開啟應用程式等動作。

### ■ 電視管家服務特色

- 支援中文語音辨識，聽得懂說得通

- 使用中文來操控 A1 Box / 電視機上盒，全家大小輕鬆操作

- 簡短語音指令，遙控電視輕鬆說

- 運用易懂又簡短的語音指令，進行 A1 Box / 電視機上盒操控

- 多元功能指令，掌握電視大小事

- 除了基本的開關機、調整音量與轉台功能外，也可用關鍵字搜尋頻道

### ■ 支援裝置：

裝置	圖示	裝置	圖示
A1 Box		P2 機上盒	

## 二、Google Nest Mini 電視管家 AOG 設定步驟



步驟一：

安裝設定 Google

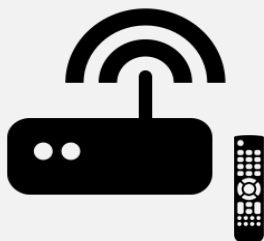
Nest Mini



步驟二：

綁定電視管家

AOG 服務




步驟三：

操作電視管家

AOG 功能指令

## ■ 步驟一:Google Nest Mini 安裝設定

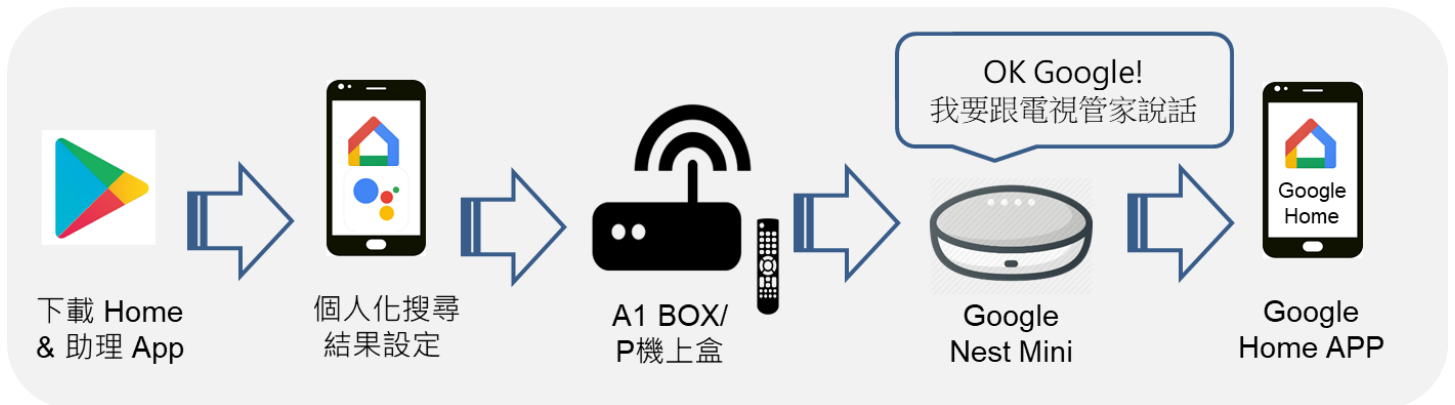


1. 至 Google Play 或 APP Store 下載並安裝 Google Home 與 Google 助理應用程式。
2. 選擇要使用的 Google 帳戶以及 Wi-Fi 網路以進行後續設定。
3. 點擊  來搜尋欲設定的裝置。
4. 確認聽到裝置進行連接時發出的音效。
5. 選擇 Google 助理的聲音以及預設音樂播放應用程式 (如: MyMusic) 後即完成設定。

點擊 [連結](#) 查看更多 Google Nest Mini 使用說明，或掃描右方 Qrcode



## ■ 步驟二: 電視管家 AOG 綁定設定



1. 至 APP Store 下載並安裝 Google Home  與 Google

助理  應用程式。

2. 完成 Google Nest Mini 智慧音箱安裝。

- 1) 在安裝過程中於”取得個人化搜尋結果”設定步驟請務必點選”我同意”。
- 2) 確認 Google Nest Mini 個人化搜尋結果項目為開啟狀態。

在 Google Home 

應用程式中進行以下操作：

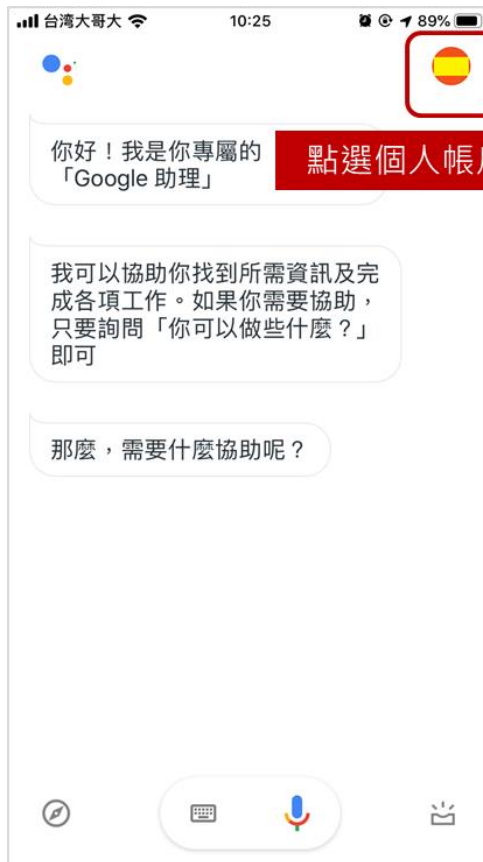




在 Google 助理



應用程式中進行以下操作：





3. 將電視管家服務與 A1 box/P2 機上盒進行綁定。

\*以下說明以 A1 Box 為例：



(1) 設定頁，選取 Google Nest Mini 控制機上盒設定，以進行裝置綁定。



(2) 點選後，頁面呈現現在裝置狀態未綁定。可以在此選擇你要做的動作：綁定。



(3) 點選綁定後，頁面說明此裝置功能以及須注意項目。在此依照步驟做前置作業相關確認(1、2)，並對著智慧音箱說話(3)。

#### ① Google Nest Mini 智慧音箱

Google Nest Mini 智慧音箱支援語音控制機上盒服務，提供您享受看電視的方式更多元、更便利！  
綁定步驟：

1. 請先於手機/平板下載 Google Home APP 需安裝完成。
2. 並完成 Google Nest Mini 智慧音箱安裝。  
如有Google Nest 智慧音箱安裝疑問請上Google官網查詢
3. 請對著Google Nest Mini 智慧音箱說：「OK Google，我要跟電視管家說話」
4. 在電視管家設定頁中輸入下方認證碼，即可完成裝置綁定。

認證碼 **72457** 04:58後過期。

4. 手機端進行機上盒綁定操作。

- 1) 手機跳出推播通知，點選推播通知後前往綁定畫面
- 2) 在綁定畫面下方的對應欄位輸入機上盒顯示之認證碼。
- 3) 隨後即可透過 Google Nest Mini 操作機上盒。



## 5. 開始使用。Ex:

- 1) 「OK Google！幫我叫電視管家＋開 A1 Box。」
- 2) 「OK Google！幫我叫電視管家＋轉到 MOMO TV。」
- 3) 「OK Google！幫我叫電視管家＋提高音量。」

\* 障礙排除與更多常見問題請至 [請至](#)

### ■ 步驟三:開始使用電視管家服務

請依照【喚起服務】+【功能】之語音指令組合，進行控制 A1 Box / P2 機上盒之各項功能。Ex:

- 「OK Google! 幫我叫電視管家 + 開 機上盒 A1 Box。」
- 「OK Google! 幫我叫電視管家 + 轉到 MOMO TV。」
- 「OK Google! 幫我叫電視管家 + 提高音量。」

\*特別留意，若電視管家已被喚起，在 11 秒內可以連續下達指令，不需再重複說【喚起服務】的語音指令。

喚起服務	語音指令
喚起 A1 BOX / 電視機上盒服務	Ok Google, 我要跟電視管家說話 或 Ok Google, 幫我叫電視管家

功能	語音指令
開/關機	開 A1 BOX 或 開機上盒
調整音量	提高音量 或 大聲一點
轉台(頻道名稱)	轉到 HBO 或 我要看 HBO
轉台(頻道號碼)	轉到 65 或 我要看 65
搜尋影音內容	我想看「獅子王」或 幫我找「獅子王」
開啟服務	開「myVideo」或 打開「myVideo」