



# 使用說明

# 首頁

進入APP的畫面，查看包含裝置連接、安全資訊等重要資訊

## 功能選單

包含常見問題、網路安全設定等功能

## 即時通知

顯示安全與設定相關訊息



## 數據機連線

顯示透過數據機連線上網的設備數



## 裝置安全掃描

列出存在的安全問題



## 連接中的裝置

更新時間：2023/08/01 04:31 下午

裝置 4 台

連接中的裝置

顯示家中所有連線中的裝置  
點選進入裝置列表

## 總覽

安全性 8 個

已封鎖的網路威脅

1 個

已封鎖的勒索網站

列出安全與連線記錄事件總數  
點選可查看近期事件紀錄



首頁

設備裝置

家長監護

安全防護

## 頁面切換

切換守護家主要功能頁面



### 障礙排除

開啟客服APP，依指示進行問題排除

### 常見問題

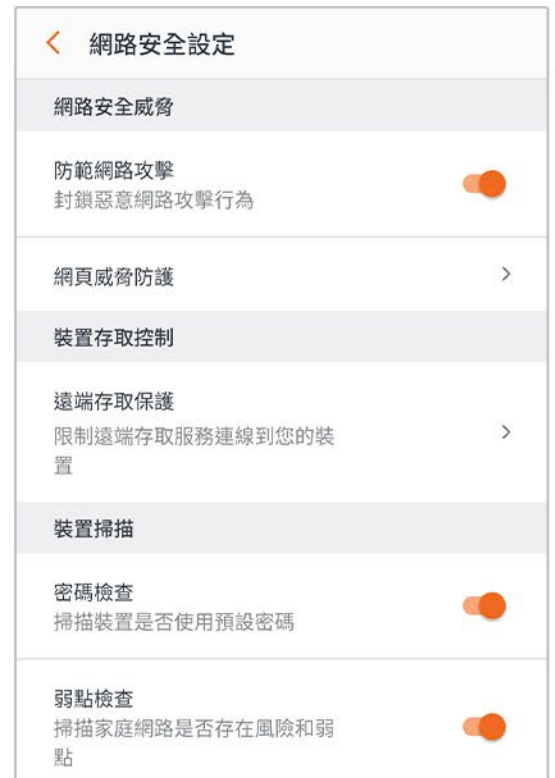
開啟常見問題說明網頁

各種常見問題解法與步驟說明

### 網路安全設定

網路守護家的安全保護功能

保護家中連線裝置免受外在網路威脅



### DPI病毒碼版本

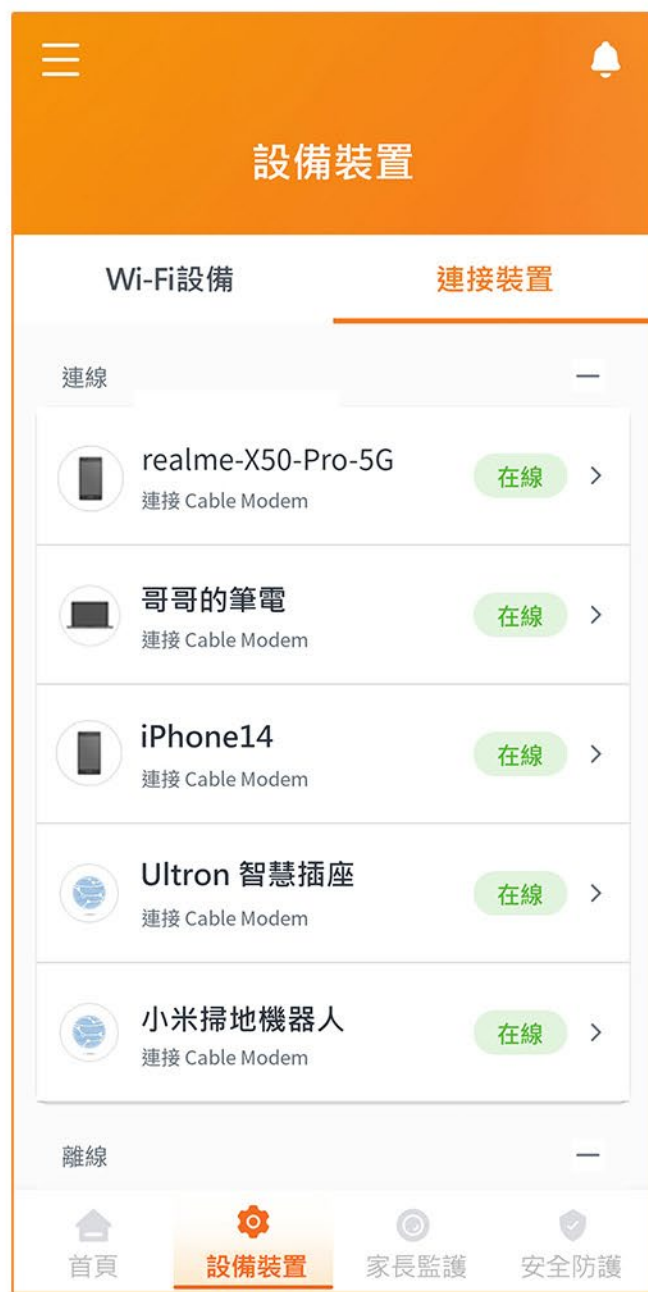
提供當前網路防護使用的病毒碼版本

## 設備裝置 家中 WiFi主機 與 連線裝置 列表



### WiFi設備

家中網路連線的數據機及Mesh WiFi列表  
點選查看設備資訊及連接裝置



### 連接裝置

家中所有連線裝置，列表包含連線裝置與離線裝置  
點選裝置，可編輯裝置名稱及查看連線品質

## 連線裝置詳細資訊

點選裝置列表中的裝置，查看詳細資訊



點選 可自行設定名稱

點選圖示，可變換其他圖示

圖示右下角的點表示連線狀況

- : 在線
- : 暫停連線
- : 封鎖
- : 離線

顯示此設備屬於哪個家庭成員  
沒有設定，則為空白

連線位置、方式與品質  
MAC 可用於辨別未知裝置

時間限制  
設定裝置網路禁用時間

**暫停連線**  
暫時切斷該設備網路，直到解除為止  
設備仍會保留在偵測清單內

**封鎖**  
切斷該設備網路，並從設備清單移除  
日後將不再偵測，直到封鎖解除

## 家長監護 & 成員管理

新增、管理家庭成員，點選家庭成員進入管理頁面



### 家庭成員管理

點選家庭成員進入管理頁面

功能包含：

- 裝置管理
- 時間管理
- 家庭防護規則設定
- 歷史事件

相關功能設定，詳見後續說明

## 家庭成員裝置清單

家庭成員裝置列表，另可即時中斷成員的網路連線



成員名稱

點選  可重新命名

點選頭像，可變換其他圖樣

圖示右下角的點表示成員連線狀況

 : 在線

 : 暫停連線

 : 封鎖

 : 離線

 : 「禁止所有裝置上網」啟用中

立即中斷成員網路連線

啟用時，成員設備將無法使用家中的網路

裝置清單

列出家庭成員所有綁定裝置

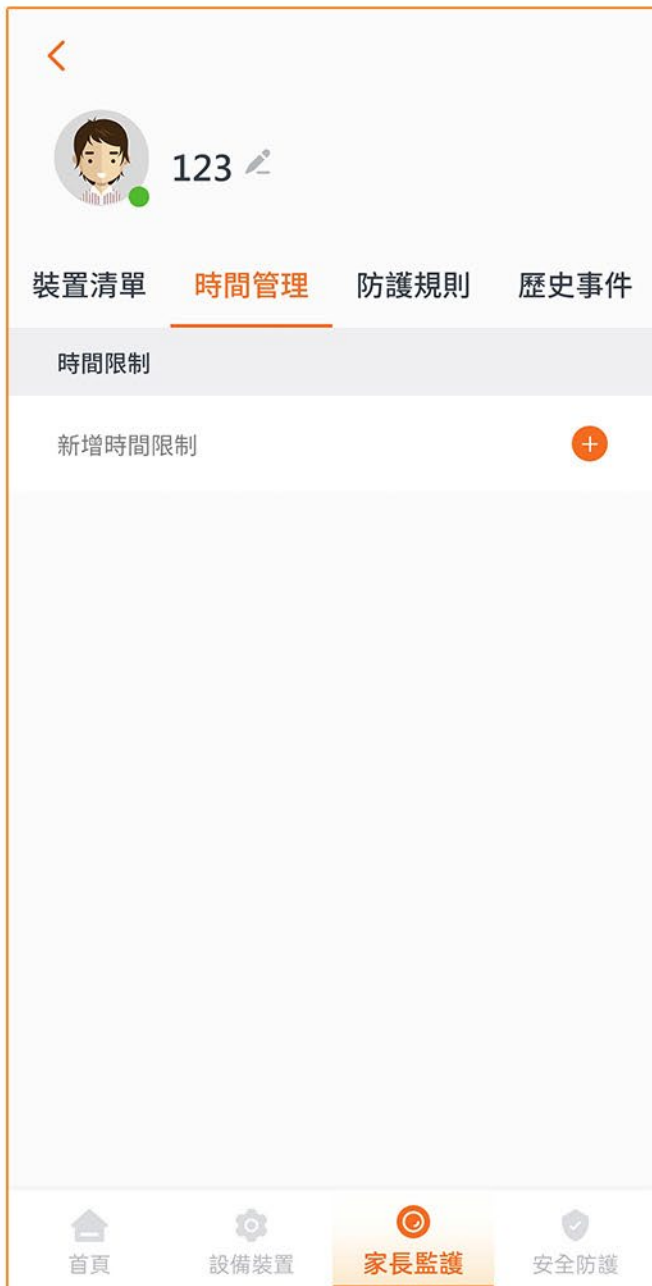
點選可查看裝置連線資訊

編輯

新增、刪除綁定裝置

## 家庭成員時間管理

設定家庭成員網路時間限制



### 時間管理

可在此新增、管理時間限制

限制時間內，成員裝置將無法使用家庭網路

### 時間限制設定

可自行命名時段，設定開始、結束時間

並可設定時段適用於星期幾



## 家庭成員防護規則

過濾成員網站瀏覽，偵測不當應用程式與連網通知

防護規則包含三大主要功能

裝置清單 時間管理 **防護規則** 歷史事件

規則

- 網站過濾  
封鎖不適當的網站及內容
- 偵測不當應用程式  
當使用不適當的應用程式時收到通知
- 連網通知  
當裝置在設定的時段連線至家庭網路時收到通知

**連網通知**  
成員裝置在設定時段連線至家庭網路 APP 會通知使用者

**連網通知** 儲存

立即通知我

時段設定

14:00 ○ 設定時數 ○ 16:00  
2小時0分鐘

選取裝置

\* i7:B1

### 網站過濾

封鎖不適當的網站及內容

### 功能包含：

安全搜尋、網站過濾

網站過濾類別設定

網站過濾例外清單

詳細功能設定，詳見後續說明

### 偵測不當應用程式

當成員使用不適當的應用程式時收到通知

**偵測不當應用程式** 儲存

立即通知我   
當開啟選取的應用程式類別時

應用程式類別

- 遊戲
- 成人內容
- 社交網路
- 購物/廣告

## 家庭成員網站過濾

安全搜尋、網站過濾、類別設定、例外清單

The screenshot shows a settings menu with the following sections:

- 內容 (Content):**
  - 開啟Google SafeSearch (Toggle: Off)
  - 開啟Youtube限制模式 (Toggle: Off)
- 網站 (Website):**
  - 立即通知我 (Toggle: Off)
  - 立即封鎖 (Toggle: On)
- 設定過濾類別 (Filter Categories):** (Save button: 儲存)
  - Age groups: 幼兒 (0~7), 兒童 (8~12), 少年 (13~17), 自訂
  - Categories: 成人色情, 通訊媒體, 具爭議性, 購物娛樂
  - Options:
    - 性愛/成人
    - 女性內衣/泳衣
    - 裸體
    - 色情
    - 性教育
- 設定例外清單 (Exceptions):** (Right arrow)

開啟 Google、Youtube 內建的防護機制  
自動過濾不適合的網站影片搜尋結果

啟用網站過濾  
可設定立即封鎖或通知管理者

網站過濾規則設定  
決定哪些網站內容將被封鎖  
有針對不同年齡層子女預設的過濾方案

使用者亦可選擇「自訂」  
自行挑選網站過濾類別

除了上述過濾規則  
使用者可自行決定通融、限制特定網站

## 家庭成員歷史事件



家庭成員網路使用紀錄

包含網路與應用程式使用

若有設定防護規則

相關網站封鎖與不當程式紀錄

也會顯示在歷史紀錄內

## 安全防護

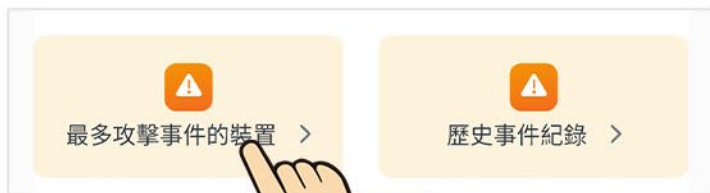
列出所有裝置安全與連線事件紀錄



此紀錄個別裝置的安全事件紀錄

使用者可察看此紀錄，了解家中哪個裝置遭受密集攻擊或連上危險網站，介面操作詳見後續說明

## 最多攻擊事件的裝置



點選「最多攻擊事件的裝置」進入裝置列表



列出 30 日內最多事件紀錄的裝置  
點選查看裝置安全紀錄統計

統計 30 日內安全事件總數  
點選察看詳細記錄

